



MERUS POWER

# H1/2024: Vahva tilauskertymä, tulos jäi heikoksi

Kari Tuomala, CEO, Merus Power Oyj

22.8.2024



# Tilaisuuden kulku

- Klo 10:30 Toimitusjohtajan katsaus
  - Puolivuosisikatsaus H1/2024
    - Tärkeimmät tapahtumat
    - Avainluvut
    - Markkinat ja strategia
- Klo 11:00 Otamme vastaan kysymyksiä
  - Toimitusjohtaja Kari Tuomala ja talousjohtaja Rainer Antila vastaavat kysymyksiin
- Klo 11:15 Tilaisuus päättyy

# Henkilöesittely



**Kari Tuomala**  
Toimitusjohtaja



**Rainer Antila**  
Talousjohtaja



**Jonna Kannosto**  
Markkinointi- ja  
viestintäjohtaja

# 2024 H1: Vahva tilauskertymä, tulos jäi heikoksi

Vuoden 2024 ensimmäisellä vuosipuoliskolla liikevaihto jäi tavoitteista ja on viime vuotta matalammalla tasolla. Samanaikaisesti hankkeiden viivästyminen sekä kasvuyhtiön voimakkaaseen kasvuun tähtäävät panostukset osaltaan heikensivät käyttökatetta. Liikevaihdon kasvu tulee painottumaan vuoden jälkimmäiselle vuosipuoliskolle, ja se muodostuu sähkövarastojen ja raskaan teollisuuden sähkölaaturatkaisujen toimituksista.

Uusia tilauksia Merus Power sai menestyksekkäästi ja yhtiön tilauskanta on nyt ennätystasolla. Toistamme vuoden 2024 liikevaihto-ohjeistuksen ja odotamme aiemmin ennustetun mukaisesti liikevaihdon kasvavan.

- Liikevaihto oli 6,7 (13,6) miljoonaa euroa, laskua 50,8 %
- Käyttökate (EBITDA) -3,4 (-0,4) miljoonaa euroa
- Liiketulos oli -4,0 (-0,7) miljoonaa euroa
- Osakekohtainen tulos oli -0,56 (-0,11) euroa
- Uudet tilaukset 39,7 (24,6) miljoonaa euroa, kasvua 61,3 %

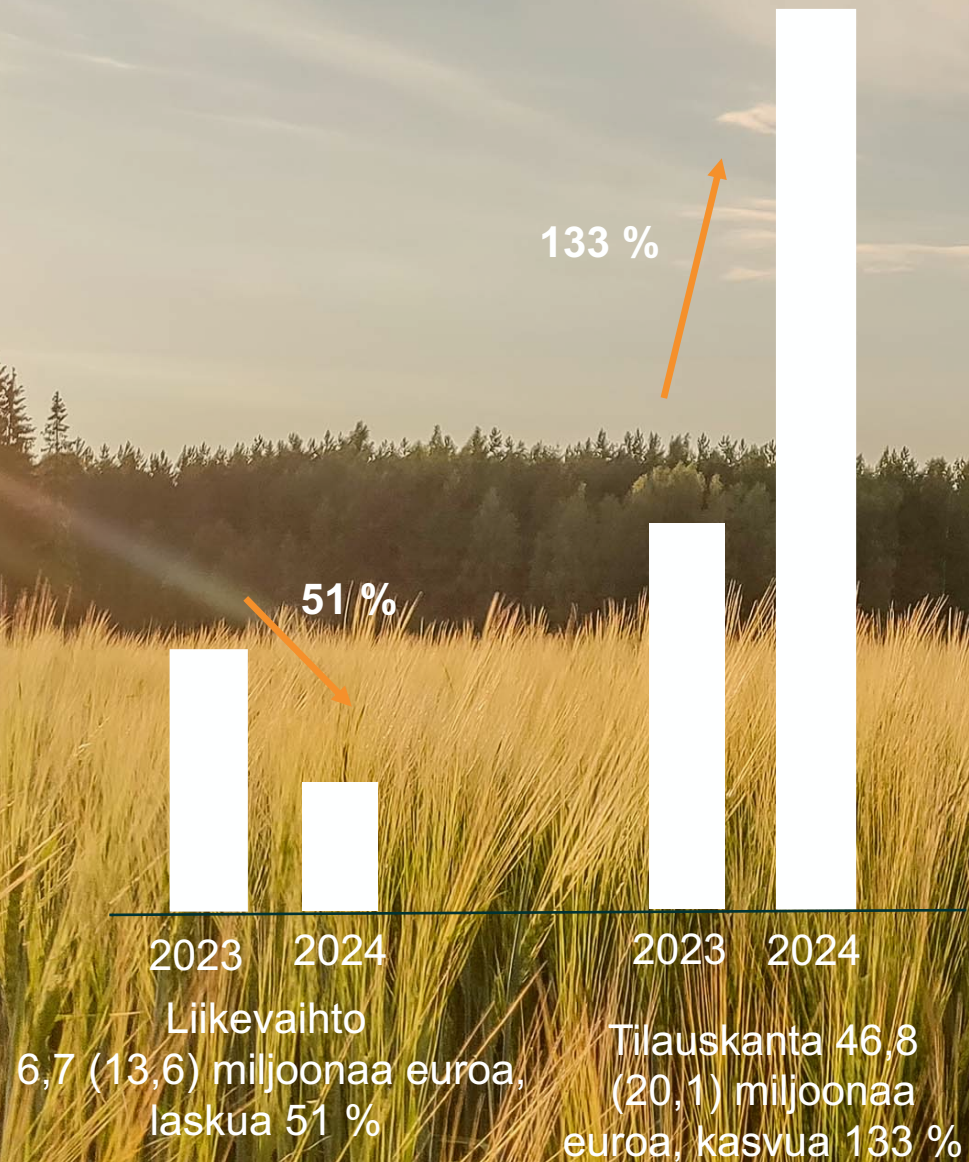
# Tammi-Kesäkuu 2024 lyhyesti

- **13.2.2024** Merus Powerille 38MW/40MWh:n sähkövarastotilaus eNordic Oy:ltä ja Lappeenrannan Energialta
- **2.5.2024** Merus Power toimittaa Oy Herrfors Ab:lle kaupankäyntipalvelun
- **16.5.2024** Sallila Energia ottaa käyttöönsä Merus Powerin kaupankäyntipalvelun
- **19.6.2024** Merus Power toimittaa 30 MW/36 MWh:n sähkövaraston sveitsiläiselle Alpiqille
- **19.6.2024** Merus Power ilmoitti että vuoden 2024 tulosoheistus säilyy ennallaan
- **20.6.2024** Merus Power toimittaa kompensattorin Saudi-Arabiaan





# Avainluvut H1/2024



Käyttökate (EBITDA)  
-3,4 (-0,4)  
miljoonaa euroa

Liiketulos  
-4,0 (-0,7)  
miljoonaa euroa

Osakekohtainen tulos  
-0,56 (-0,11)  
euroa

2023

2024

2023

2024

2023

2024



# Avainlukutaulukko

| 1 000 euroa                               | 1-6/2024 | 1-6/2023 | 2023   |
|---|----------|----------|--------|
| Liikevaihto                               | 6 666    | 13 559   | 29 031 |
| Liikevaihdon muutos                       | -50,8 %  | 114,9 %  | 79,2 % |
| Käyttökate                                | -3 403   | -393     | 187    |
| % liikevaihdosta                          | -51,0 %  | -2,9 %   | 0,6 %  |
| Liiketulos                                | -4 008   | -709     | -509   |
| % liikevaihdosta                          | -60,1 %  | -5,2 %   | -1,8 % |
| Tilikauden tulos                          | -4 320   | -826     | -798   |
| Osakekohtainen tulos, eur (laimentamaton) | -0,56    | -0,11    | -0,10  |
| Osakekohtainen tulos, eur (laimennettu)   | -0,56    | -0,11    | -0,10  |
| Oma pääoma / osake, eur                   | 1,02     | 1,58     | 1,58   |
| Taseen loppusumma                         | 27 529   | 22 145   | 21 189 |
| Oma pääoma                                | 7 852    | 12 063   | 12 092 |
| Oman pääoman tuotto-%                     | -43,3 %  | -6,6 %   | -6,4 % |
| Korolliset nettovelat                     | -3 351   | 906      | 1 400  |
| Nettovelkaantumisaste-%                   | -42,7 %  | 7,5 %    | 11,6 % |
| Omavaraisuusaste-%                        | 28,5 %   | 54,5 %   | 57,1 % |
| Likvidit varat                            | 6 578    | 2 321    | 2 615  |
| Liiketoiminnan rahavirta                  | 5 568    | -1 340   | 42     |
| Osakemäärä, 1 000 kpl                     | 7 670    | 7 645    | 7 645  |
| Osakemäärä keskimäärin, 1 000 kpl         | 7 658    | 7 645    | 7 645  |
| Saadut tilaukset                          | 39 657   | 24 578   | 33 805 |
| Tilaukanta                                | 46 833   | 20 087   | 13 841 |
| Henkilöstön lukumäärä keskimäärin         | 113      | 82       | 88     |



# Markkinat ja strategia



# Strategiamme

## Kasvumme kulmakivet

**Skaalautuva tuoteportfolio**  
Mahdollistaa kasvun ja kannattavuuden

**Monikanavainen myyntistrategia**  
Oikeat kohdemarkkinat ja kumppanit

**Sähkövarastot: kasvu Euroopassa**  
Profiloituminen järjestelmätoimittajaksi

**Sähkönlaaturatkaisut: lokaali ja globaali läsnäolo**  
Ratkaisutoimittaja integraattoreille

**Palvelut: osuuden kasvattaminen**  
Merus® MERUSCOPE™ - palvelualusta kaikille tuotteille


**Valmistus- ja toimitusvalmiudet, insinööriosaaaminen, henkilöstö ja laatu**

**Kasvuamme tukevat megatrendit**

Ilmasto- ja päästötavoitteet

Vihreä siirtymä ja investointiohjelmat

Vastuullisuus





# Sähkövarastomarkkinat

- Sähkövarastot ovat yksi Merus Powerin pääliiketoiminta-alueista ja yhtiön panostus siihen jatkuu.
- Merus Powerin kasvu sähkövarastomarkkinalla
  - eNordic Oy:lle ja Lappeenrannan Energialle 38 MW/40 MWh:n sähkövarasto Lappeenrantaan
  - Alpiqille 30 MW/36 MWh:n sähkövarasto Valkeakoskelle
  - Molemmissa sähkövarastotilauksissa Merus Power:
    - on kokonaisvastuullinen toimittaja
    - tarjoaa kattavat huolto-, operointi-, ja muut elinkaari palvelut sähkövaraston käyttöön
- Vuosikertomuksessa 2023 esitettyjen arvioiden mukaan sähkövarastojen maailmanmarkkinan kasvun ennustetaan olevan voimakasta 2024-2029 ja kasvavan keskimäärin 14 % vuodessa, 51 miljardista dollarista 100 miljardiin dollariin\*. Vaikka Merus Powerin tavoittelema markkinasegmentti edustaa vain murto-osaa markkinasta maantieteellisesti tai segmentin osalta, on se yhtiön kannalta suuri.

\*) <https://www.mordorintelligence.com/>





# Sähkönlaatumarkkina

- Merus Power vahvisti katsauskauden lopulla asemaansa erityisesti raskaan teollisuuden sovelluksissa, joissa asiakkaiden investointien osalta päätöksissä on tapahtunut viiveitä.
- Merus Power toimittaa kompensattorin Metsolle Saudi-Arabiaan
- Tilikauden jälkeiset tapahtumat
  - Kompensaattoritoimitus vihreän teräksen tuotantoon
  - Kompensaattoritoimitus tukemaan raideliikennettä Viroon
- Vuosikertomuksessa 2023 esitettyjen arvioiden mukaan sähkönlaadun markkinan kasvuksi arvioidaan 7 % (2023 – 2033) ja markkinan kooksi noin 44 miljardia dollaria vuonna 2025\*. Vaikka Merus Powerin tavoittelema markkinasegmentti sähkönlaatuotteissa edustaa vain pientä osaa markkinasta on se yhtiön kannalta suuri ja vakaasti kasvava markkina.

\*) Future Market Insight, Market Research Future





# Palvelut

- Palveluliiketoiminta kasvaa sähkövarasto- ja raskaan teollisuuden asiakkaiden myötä.
- Merus Powerin kehittämä MERUSCOPE™ etäpalvelu- ja hallinnointiohjelmisto mahdollistaa globaalien asiakkaiden ajantasaisen palvelemisen.
- Strategian mukaisesti yhtiö on tehnyt sopimuksia kaupankäyntipalvelusta kahden sähkövarastoasiakkaan kanssa.
  - Oy Herrfors Ab
  - Sallila Energia
- Tuotemyynnin ja palveluliiketoiminnan laajeneminen tukee vakaata palveluliiketoiminnan kasvua.





# Lähiajan riskit ja epävarmuustekijät

- Geopoliittiset riskit
  - Lähi-Idän geopoliittiset jännitteet nostavat talous- ja kaupankäyntiriskejä.
  - Merikuljetusten vaikeutuminen voi häiritä toimitusketjuja ja nostaa logistiikkakustannuksia, mikä heikentää yritysten kannattavuutta.
  - Geopoliittinen tilanne voi hidastaa vihreän siirtymän investointeja.
- Akkujen saatavuus ja lainsäädäntö
  - Akkujen saatavuus on hieman parantunut, mutta voimakas kysyntä aiheuttaa yhä haasteita valmistusketjulle ja logistiikalle.
  - EU:n uusi akkulainsäädäntö tuo mukanaan uusia vaatimuksia esimerkiksi kierrätyksen osalta.
- Kyberturvallisuus
  - Kyberturvallisuus on kasvava haaste erityisesti energiatoimialalla.

# Katsauskauden päättymisen jälkeiset tapahtumat

- Merus Power toimittaa kompensattorit vihreän teräksen tuotantoon (8.7.2024)
- Merus Power toimittaa kaksi kompensattoria tukemaan raideliikennettä Virossa (1.8.2024)
- Yhtiö antoi negatiivisen tulosvaroituksen ja alensi aikaisempaa ohjeistustaan vuoden 2024 käyttökatteen osalta. (13.8.2024)



# Kaupankäynti Nasdaq First North Growth Helsingissä

| 1-6/2024 | Osakevaihto kpl | Arvo yhteensä, M euroa | Korkein, euroa | Alin, euroa | Keskihinta, euroa | Päätöskurssi, euroa |
|----------|-----------------|------------------------|----------------|-------------|-------------------|---------------------|
| MERUS    | 756 178         | 3,26                   | 4,96           | 3,92        | 4,32              | 4,62                |

|                           | 30.6.2024 | 30.06.2023 |
|---------------------------|-----------|------------|
| Markkina-arvo, 1000 euroa | 35,44     | 40,98      |
| Osakkeenomistajia         | 4 929     | 5 263      |

# Taloudellinen ohjeistus vuodelle 2024

Ohjeistus  
vuodelle 2024

Merus Power arvioi, että yhtiön liikevaihto kasvaa ja käyttökate laskee verrattuna edelliseen vuoteen. Käyttökatteen arvioidaan olevan 0-1 miljoonaa euroa negatiivinen.



# Merus Powerin vahvuudet

Skaalautuvat korkean teknologian ratkaisumme edistävät kestävän energian<sup>1)</sup> murrosta

Globaalit megatrendit tukevat uusiutuvan energian ja sähkövarastojemme kysynnän vahvaa kasvua

Sähkönlaaturatkaisumme parantavat teollisuuden energiatehokkuutta ja vähentävät hiilidioksidipäästöjä


Vakiintunut liiketoimintamme sähkönlaaturatkaisuissa tukee kasvuamme ja luo vahvan pohjan tuotekehityksellemme

Kasvava, digitalisoitumista hyödyntävä palveluliiketoimintamme mahdollistaa jatkuvan kassavirran

Meillä on maailmanlaajuiset myyntikanavat ja vahvat kumppanuudet

Insinööriosaisemme on kansainvälisesti tunnustettua





**Kiitos**